

Мебельный комбинат “Ярцево”

~Уюта вашему дому~
Т ел: +7 (800) 775-71-06

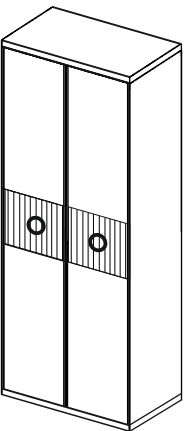
E-mail: mebelgold@mebelgold.ru
www.mebelgold.ru

Россия, Москва, м. Марьяна Роцца,
ул. Сущевский Вал, д. 46, Универмаг
"Марьинский"; 3-й этаж

Спальный гарнитур

“Vogemia Fillini”

Шкаф 2-х дверный.



Порядок сборки

Перед началом сборки необходимо распаковать изделие, вырезать все этикетки с упаковки и сохранить. Убедитесь, что заводской комплект (особенно высота-допуска быть не менее 2400 см- при горизонтальной сборке не менее 2500 см) сохранителем размеченные изделия. Качеством и безопасную сборку изделия могут произвести не менее двух человек.

Сборка

1. В дно шкафа вкрутите шпика и вставьте шкитаны, в монтажные шурупы вкрутите ножки.
2. Расположите боковины на пол. В отверстие 8 мм аккуратно вставьте шкитаны, в фурноры вкрутите шпика, согласно схеме. Прикрутите откидные планки петлей на боковине.
3. Соберите каркас согласно схеме, затягивая эксцентрикное соединение шестигранным ключом или крестоворзатной отверткой. Установите крайнюю доковину на дно шкафа, закрутите эксцентрики. Боковины между собой соединяются при помощи распорной планочки. Для безопасной сборки установите горизонтальные шпика.
4. Закрутите крышку.
5. Вставьте заднюю стенку в пазы на боковинах и дно. Перед фиксацией ДВП проверьте диагональ корпуса шкафа. Зафиксируйте ДВП саморезами к нижней панели. Прикрутите уголки крепления ДВП.
6. Расположите двери шкафа на горизонтальную плоскость. Соедините двери согласно схеме при помощи эксцентрикного соединения. Ручки на дверях должны быть ниже середины.
7. Установите и отрегулируйте двери согласно схеме. Прикрутите ручки, установите полки или, по желанию, прикрутите титаносоединители и установите шпика.

Производитель оставляет за собой право вносить изменения, связанные с конструкцией мебели и комплектующей фурнитуры, для улучшения свойств производимой продукции.

Уход за мебелью

При длительном хранении мебели в упаковке, следует защищать ее от воздействия влаги, низких температур, а также резких температурных колебаний.

Орентируйте штабелирование пакетов, во-избежании появления механических повреждений изделия. В холодный период времени, перед сборкой, необходимо выдерживать детали при комнатной температуре не менее 2 часов.

Периодически затягивать ослабленные болтовые и винтовые соединения, а также эксцентрикные стяжки. В случае необходимости перемещения изделия по квартире, перед его перестановкой необходимо полностью освободить его от загрузки. Передвижение производить приподнятым изделием над уровнем пола, во-избежание поломки имеющихся опор.

Удаление пыли с поверхности производить сухой мягкой тканью. Для поддержания качественного внешнего вида изделия, рекомендуем осветлять поверхность специальными составами для ухода за мебелью. Запрещается применять соду, порошок, пасты и производить влажную уборку.

Инструкцию хранить на протяжении срока эксплуатации мебели.

Фурнитура

Условное обозначение	Вид	Кол-во (шт)	Наименование
①		12 шт.	Шток эксцентрика (резьба М-6).
②		12 шт.	Шкант.
③		8 шт.	Шток эксцентрика усиленный.
④		8 шт.	Полкодержатель под винт.
⑤		2 шт.	Штангодержатель.
⑥		8 шт.	Петля накладная с доводчиком.
⑦		2 шт.	Ручка.
⑧		20 шт.	ДВП держатель (уголок пластик.)
⑨		4 шт.	Ножка мебельная М6х20.
⑩		12 шт.	Дюбель шарнирный.

Вид	Кол-во (шт)	Наименование
	2 шт.	Винт к ручке.
	44 шт.	Шуруп 4*16.
	4 шт.	Демфер силиконовый самоклеющийся.
	8 шт.	Планка к петле.
	8 шт.	Евровинт 6,3*13.
	12 шт.	Заглушка эксцентрика.
	1 шт.	Штанга (864).
	20 шт.	Гвозди.
	1 шт.	Ключик шестигранный.

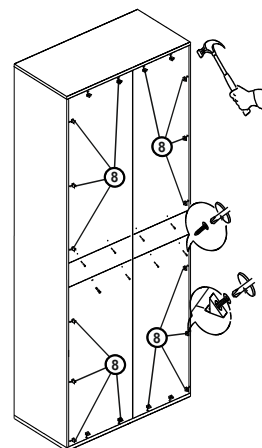

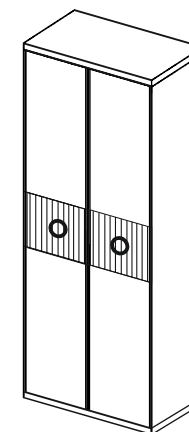


Схема сборки.

Спальня
"Vogemia Fillini"

Шкаф 2-х дверный.



Эксцентриковое соединение

№ упаковк и	Кол-во упаково к	Условное обозначение	Размер детали	Кол-во
1.1.3	1	Бс - Боковая стенка	2282 x 580 x 16	2
1.4.2	1	Дв - Двери низ + ВСТАВКА ДВЕРИ (права)	1120 x 450 x 18	2
1.2.4	1	Вс - Верхняя стенка	904 x 599 x 16	1
		Гсн - Горизонтальная стенка нижняя	904 x 599 x 16	1
		Р - Распорка	872 x 200 x 16	1
		Гс - Горизонтальная стенка	872 x 563 x 16	2
		П - Полка	872 x 530 x 16	2
				Штанга
1.8.0	1	ДВП - ДВП задняя стенка	1100 x 882	2
1.9.0	1	фурнитура		1 к-т.
упаковок всего		5		

Сборка дверей.

