

# Мебельный комбинат “Ярцево”

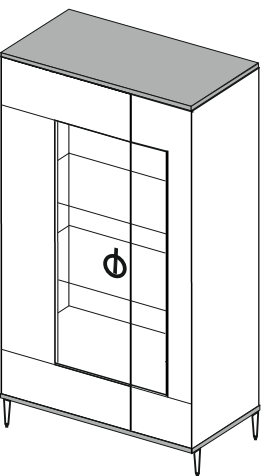
~Уюта вашему дому~  
Тел: +7 (800) 775-71-06

E-mail: mebelgold@mebelgold.ru  
www.mebelgold.ru

Россия, Москва, м. Марьяна Роца,  
ул. Суцевский Вал, д. 46, Универмаг  
"Марьинский"; 3-й этаж

Гостиная с витринами  
“Римини”

Витрина 2-х створчатая.



## Порядок сборки

Перед началом сборки необходимо расстелить изделие, **вырезать все этикетки с упаковки и сохранить.** Качественную и безопасную сборку изделия могут произвести не менее двух человек.

Сборка:

1. В крышку и дно вкрутить вкрутите шпикои и вставьте шканти.
2. Расположите боковины на пол. Прикрутите ответные планки петлей на боковину. Вставьте полкодержатели.
3. Собрите каркас согласно схеме, затягивайте эксцентрикское

соединение шестигранным ключом или крестовой отверткой. (Положите боковину на пол, присоедините заднюю панель при помощи эксцентрикского соединения. Задняя панель устанавливается эксцентриками наружу. Затем присоедините еще боковину и затяните эксцентрикское соединение. Прикрутите на дно ножки, согласно схеме, при помощи гайки Эриксона, затягивая шестигранным ключом. Присоедините крышку и дно к боковинам и задней панели, затягивая эксцентрикское соединение. Установите вкрутку стоя, вставьте полки навесные двери. Верхняя и нижняя петли в малой двери устанавливаются с доводчиком, по центру – без. В большой двери все петли с доводчиком. Вставьте заглушки. При необходимости отрегулируйте зазоры между дверьми.

### Подключение подсветки.

Вставить светодиодники в отверстия крышки, а выключатель в заднюю стенку вкрутки. Подключить по две клеммы на выключатель.

Подключить штекер в разъем блока питания.

Закрепить провод на задней панели.

Производитель оставляет за собой право вносить изменения, связанные с конструкцией мебели и комплектующей фурнитуры, для улучшения свойств производимой продукции.

## Уход за мебелью

При длительном хранении мебели в упаковке, следует защищать ее от воздействия влаги, низких температур, а также резких температурных колебаний.

Орентируйте штабелирование пакетов, во избежании появления механических повреждений изделия. В холодный период времени, перед сборкой, необходимо выдерживать детали при комнатной температуре не менее 2 часов.

Перед сборкой затеуать ослабленные болты и винтовые соединения, а также эксцентрикские стяжки. В случае необходимости перемещения изделия по ксартуре, перед его перестановкой необходимо полностью освободить его от загрузки. Передвижение производить приподнятая изделие над уровнем пола, во избежание поломки имеющихся опор.

Удаление пыли с поверхности производить сухой мягкой тканью. Для поддержания качественного внешнего вида изделия, рекомендуем освежать поверхность специальными составами для ухода за мебелью. Запрещается применять соду, порошок, пасты и производить влажную уборку.

Инструкцию хранить на протяжении срока эксплуатации мебели.

## Фурнитура

Условные обозначения	Вид	Кол-во (шт.)	Наименование
①		20 шт.	Шток к эксцентрику (резьба М-6).
②		16 шт.	Шкант.
③		4 шт.	Ножка.
④		4 шт.	Гайка эриксона.
⑤		4 шт.	Стопор.
⑥		12 шт.	Полкодержатель с присоской для стеклянных полок.
⑦		2 шт.	Петля накладная.
⑧		6 шт.	Петля накладная с доводчиком.
⑨		1 шт.	Ручка-кольцо.
		8 шт.	Планка к петле.
		20 шт.	Заглушка эксцентрика.
		2 шт.	Втулка пластиковая для стекла 4-5мм.
		32 шт.	Шуруп 4*16.
		2 шт.	Винт к ручке с шайбой 4*10.
		1 шт.	Ключик шестигранный.

⑫		1 шт.	Светильник.
⑬		1 шт.	Выключатель.
⑭		1 шт.	Блок питания.

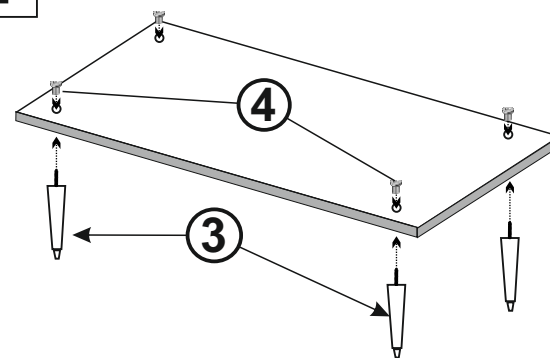
Устанавливайте и эксплуатируйте мебель на ровной поверхности. При эксплуатации изделия, ножки изделия следует оберегать от ударов, резких толчков (при уборке, мытье полов).

### Запрещено:

- вставать, прыгать, ходить по мебели, сидеть и лазить на/под изделием. **(особенно детям)**.
- бросать предметы на мебель, особенно на стеклянные поверхности.

Нарушение этих правил может привести к повреждению мебели и/или к серьезным травмам.

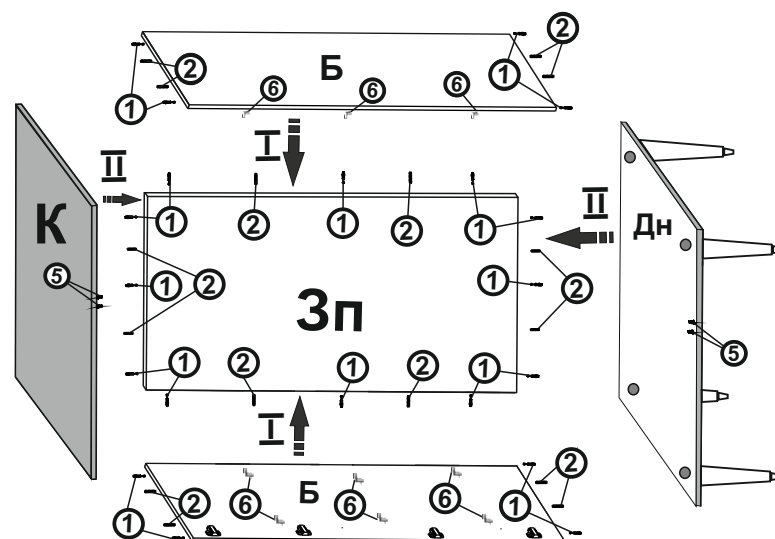
1



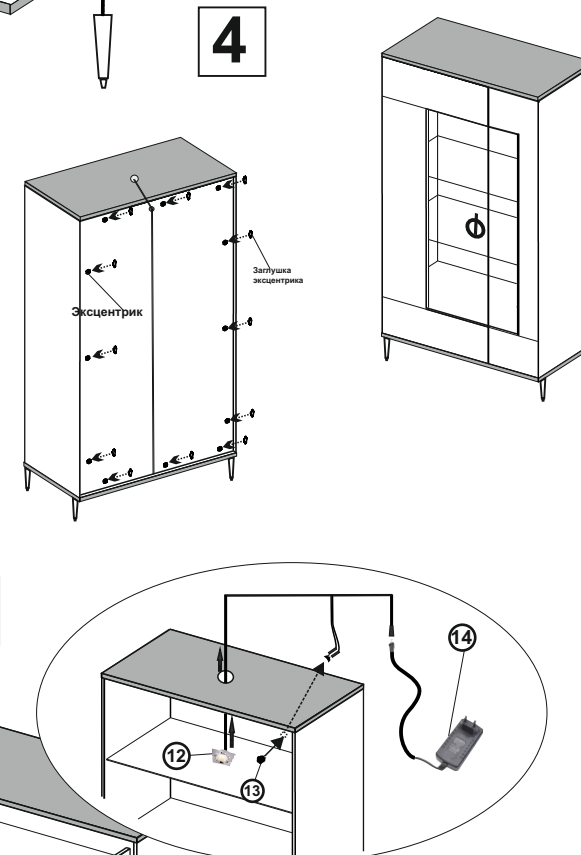
4

## Схема сборки Витрина 2-х створчатая "RIMINI".

2



3



№ упаковки	Кол-во упаковки	Условное обозначение	Размер детали	Кол-во	
33.2.1	1	Б -	Боковина правая/левая (Лак)	1592 x 430 x 18	2
		Зп -	Задняя панель	1592 x 1063 x 16	1
		Пс -	Полки - стекло		3
33.2.2	1	Дв -	Дверь левая/правая(в сборе, стекло)	1585 x 600	1
		Дв -	Дверь правая/левая (в сборе, стекло)	1585 x 497	1
33.2.3	1	К -	крышка	1099 x 449 x 16	1
		Дн -	Дно	1099 x 449 x 16	1
33.2.4	1	фурнитура		1 к-т.	
упаковок всего		4			

